


ЗДРАВСТВУЙ, ШКОЛА!

ПРАВИЛА  
ДОРОЖНОГО ДВИЖЕНИЯ  
ДЛЯ ШКОЛЬНИКОВ


СЛЕДИ  
ДОХОД





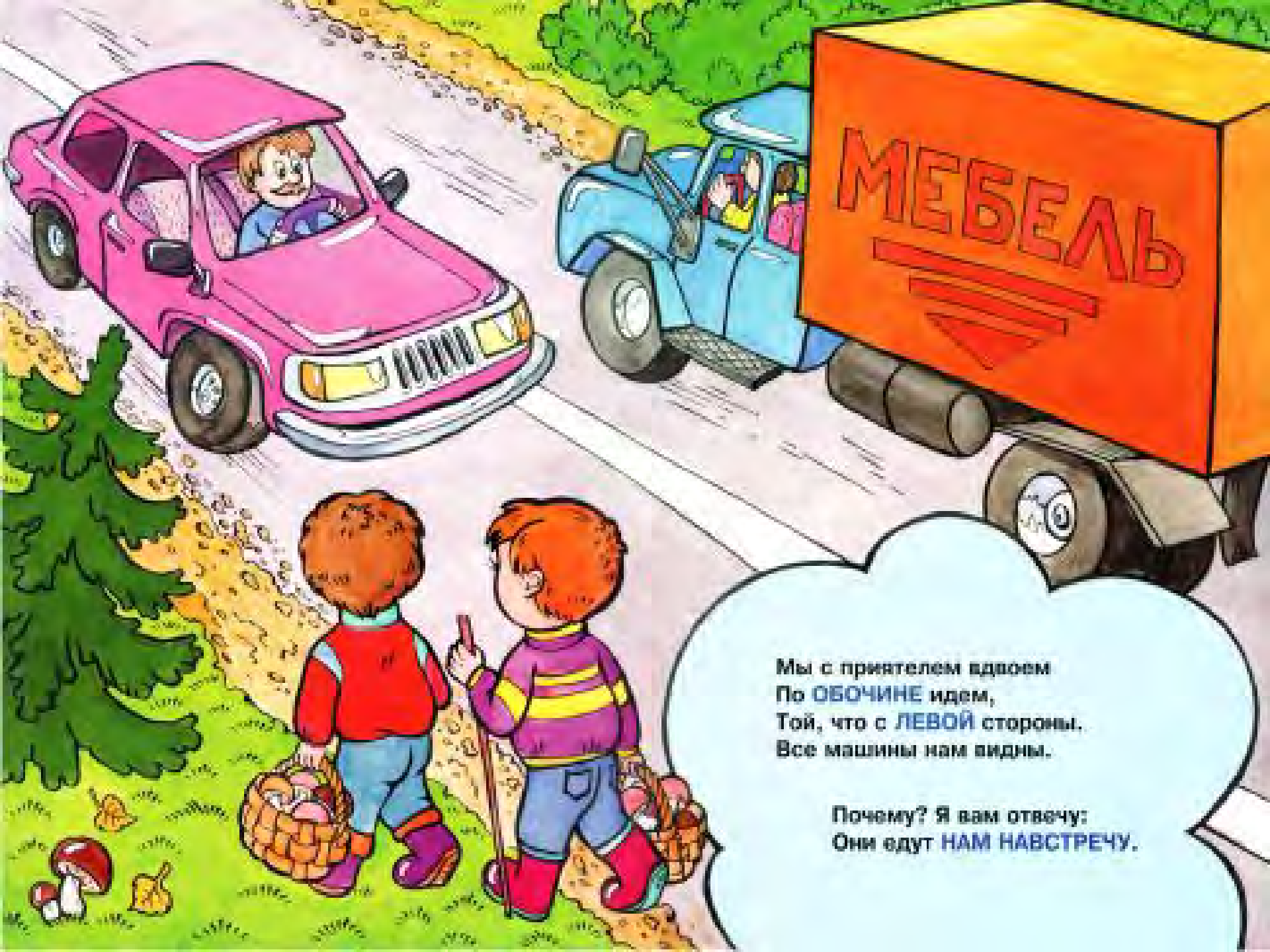
**Мы все живем сегодня в век скоростей, в век научно-технического прогресса. По современным дорогам мчатся быстроходные автомобили, в воздухе летят сверхзвуковые лайнеры и космические корабли, по морям и океанам плывут быстроходные суда. Все вокруг торопятся, спешат... Одна секунда... Много это или мало? Для пешехода одна секунда – пустяк, шаг шагнуть. А для водителя секунда – вещь весьма серьезная. За 1 секунду машина, идущая со скоростью 60 км\ч, проезжает больше 16 метров, а со скоростью 80 км\ч – 22 м. Как порой бывает: машина совсем близко, а мы перебегаем дорогу. Нам и невдомёк, что водитель не успеет вовремя остановиться. Автомобиль движется юзом даже тогда, когда нажаты тормоза. А на ледяной дороге машина остановится только через 400метров!  
Помните об этом.**





Что за белые полосы  
На соседнем перекрестке?  
Это "ЗЕБРА" - ПЕРЕХОД -  
Через улицу ведет.

Перейти дорогу можно  
Там, где **ЗНАК СТОИТ ДОРОЖНЫЙ**.  
Чтобы мы его узнали,  
Нам его нарисовали.



Мы с другом вдвоем  
По **ОБОЧИНЕ** идем,  
Той, что с **ЛЕВОЙ** стороны.  
Все машины нам видны.

Почему? Я вам отвечу:  
Они едут **НАМ НАВСТРЕЧУ**.



Есть у меня велосипед,  
Но нет **ЧЕТЫРНАДЦАТИ ЛЕТ**.  
Пока катаюсь во дворе,  
Где безопасно детворе.

И даже в дом соседний к деду  
Я через улицу не еду,  
А на **ЗЕЛЕНЫЙ** свет иду,  
**ВЕЛОСИПЕД ЗА РУЛЬ ВЕДУ**.





A 50  
60  
105

105

Вот **ТОЛПА** на остановке  
Утром свой автобус ждет.  
Кто-то сильный, кто-то ловкий  
Норовит пролезть вперед.

**МАЛЫШАМ ОПАСНО ЗДЕСЬ,**  
Никогда вперед не лезь:  
Вдруг нечаянно толкнут?  
А автобус - тут как тут...





Раз куда-то мы спешили  
И рванули напрямик.  
Все машины тормозили,  
Мы шарахались от них.

Из-под колес мы еле-еле  
Живыми выскочить успели,  
А постовой нам крикнул строго:  
**"НЕ ВЫБЕГАЙТЕ НА ДОРОГУ!"**

# Какие вы знаете правила дорожного движения?

1. Где пешеходы должны ходить по улице? (по тротуару)
2. Как должны пешеходы ходить по тротуару? (придерживаясь правой стороны)
3. Где должны ходить пешеходы при отсутствии тротуара? (При отсутствии тротуара или дорожки для пешеходов, во избежание наезда транспорта, должны ходить по левому краю дороги или обочине, навстречу движению транспорта.)
4. Где пешеходы могут переходить улицу? (Пешеходы могут переходить дорогу только на перекрёстках, в местах, обозначенных указателями «Переход», или по пешеходным дорожкам, нанесённым на мостовой белой краской или металлическими кнопками.)
5. Что такое регулируемый перекрёсток? (Регулируемый перекрёсток – перекрёсток, на котором движение транспорта и пешеходов регулируется милиционером-регулирующим или светофором.)
6. Когда должны пешеходы переходить улицу на регулируемых перекрёстках? (На перекрёстках, где движение регулируется, пешеходы должны ожидать появления зелёного сигнала – светофора и переходить улицу, внимательно наблюдая за транспортом, совершающем повороты).




## **Вот что могло бы быть, если мы не соблюдали правила дорожного движения.**

- 7. Как должны переходить улицу на нерегулируемых перекрёстках? На перекрёстках, где движение не регулируется, пешеходы должны убедиться в полной безопасности перехода.  
Улицу нужно переходить прямо, а не наискось, так как это уменьшает время пребывания на мостовой.)**
- 8. Где нужно ожидать трамвай?  
(Трамвай нужно ожидать на тротуаре против остановки или на специально отмеченной посадочной площадке, не мешая движению.)**
- 9. Как должен пешеход пройти на тротуар при выходе из трамвая?  
(При выходе из трамвая нужно посмотреть направо, убедиться в полной безопасности и идти на тротуар прямо, а не наискось.)**
- 10. Какие основные правила пользования транспортом должны соблюдать пассажиры?  
(Входить и выходить на остановке транспорта; не ездить на подножках и наружных выступах транспорта; входить в трамвай, автобус через посадочную дверь; не входить в трамвай, автобус через посадочную дверь; выходить из автомобилей в сторону проезжей части; не ездить, сидя на бортах и стоя в кузове грузового автомобиля)**
- 11. Какие сигналы светофора вы знаете, расскажите их значение для пешеходов?  
(Красный, желтый, зелёный. Красный сигнал – воспрещает пешеходам переходить улицу. Желтый сигнал – воспрещает пешеходам начинать переход улицы. Пешеходы, застигнутые желтым сигналом на перекрёстке, продолжают движение и освобождают перекрёсток. Зелёный сигнал – разрешает пешеходам переходить улицу. Так как при зелёном сигнале безрельсовый транспорт может делать поворот направо, пешеходы при переходе улицы должны внимательно наблюдать за транспортом, совершающим правый поворот.)**
- 12. Расскажите основные правила движения на велосипедах?  
(Езда на велосипедах разрешается лицам не моложе 14 лет; при движении на велосипеде нужно держаться не далее 1 метра от тротуара или обочины. Велосипедистам воспрещается: ездить по тротуарам, пешеходным дорожкам бульваров, садов, парков, ездить по двое и более в ряд; ездить , не держась за руль двумя руками; цепляться за транспорт.)**

- 13. Как нужно обходить транспорт, стоящий у тротуара?  
(Стоящий у тротуара транспорт нужно обходить так, чтобы была видна обстановка на улице)**
- 14. Какой поворот безрельсового транспорта наиболее опасен для пешеходов?  
(Направо, так как этот поворот разрешается при любом сигнале светофора. Несмотря на меры предосторожности, которые обязан применять водитель при правом повороте, пешеход при переходе улицы должен внимательно следить за транспортом, совершающим правый поворот.)**
- 15. Расскажите, какие правила необходимо соблюдать при движении по улице строем?  
( при движении строем нужно идти по правой стороне улицы у тротуара не более чем по 4 человека в ряд; следовать через перекрёсток можно только по зеленому сигналу светофора)**
- 16. Почему нельзя появляться внезапно перед близко идущим транспортом?  
(Потому что транспорт сразу остановить нельзя, особенно в дождь, гололедицу, на скользкой дороге. Пройдет несколько секунд, прежде чем водитель сумеет затормозить и остановить транспорт, а за это время транспорт пройдёт 15 -20 м пути, что может оказаться достаточным для наезда.)**
- 17. Расскажите правила перехода через трамвайные пути?  
(Переходя трамвайные рельсы, надо рассчитать время таким образом, чтобы успеть перейти оба трамвайные пути и не остаться на межпутье во время разъезда двух встречных трамваев.)**
- 18. Почему не разрешается устраивать игры на мостовой?  
(Мостовая предназначена для движения транспорта. Играя на мостовой, дети мешают движению транспорта и, увлекаясь, не замечают грозящей опасности)**





Меня узнаешь сразу:  
Я - светофор трехглазый.

Если **КРАСНЫЙ** свет горит,  
Значит, "**ПЕРЕХОД ЗАКРЫТ**".

**ЖЕЛТЫЙ** говорит народу:  
"**ПРИГОТОВЬТЕСЬ К ПЕРЕХОДУ**".

Свет **ЗЕЛЕНый** приглашает,  
Всем идти он **РАЗРЕШАЕТ**.

Снова **ЖЕЛТЫЙ** свет включился,  
Переход наш завершился.  
Остальные будут **ЖДАТЬ**  
Света красного опять.

## Игра «Светофор».

**Красный** – стоим,  
**желтый** – шагаем,  
**зелёный** – хлопаем  
в ладоши.













**Эту азбуку, друзья,  
Нужно знать от а до я!**

- **Так будьте же предельно осторожны на дорогах , помните, что многое зависит от вас! Напоминайте о ПДД своим родителям и просто своим попутчикам!**

